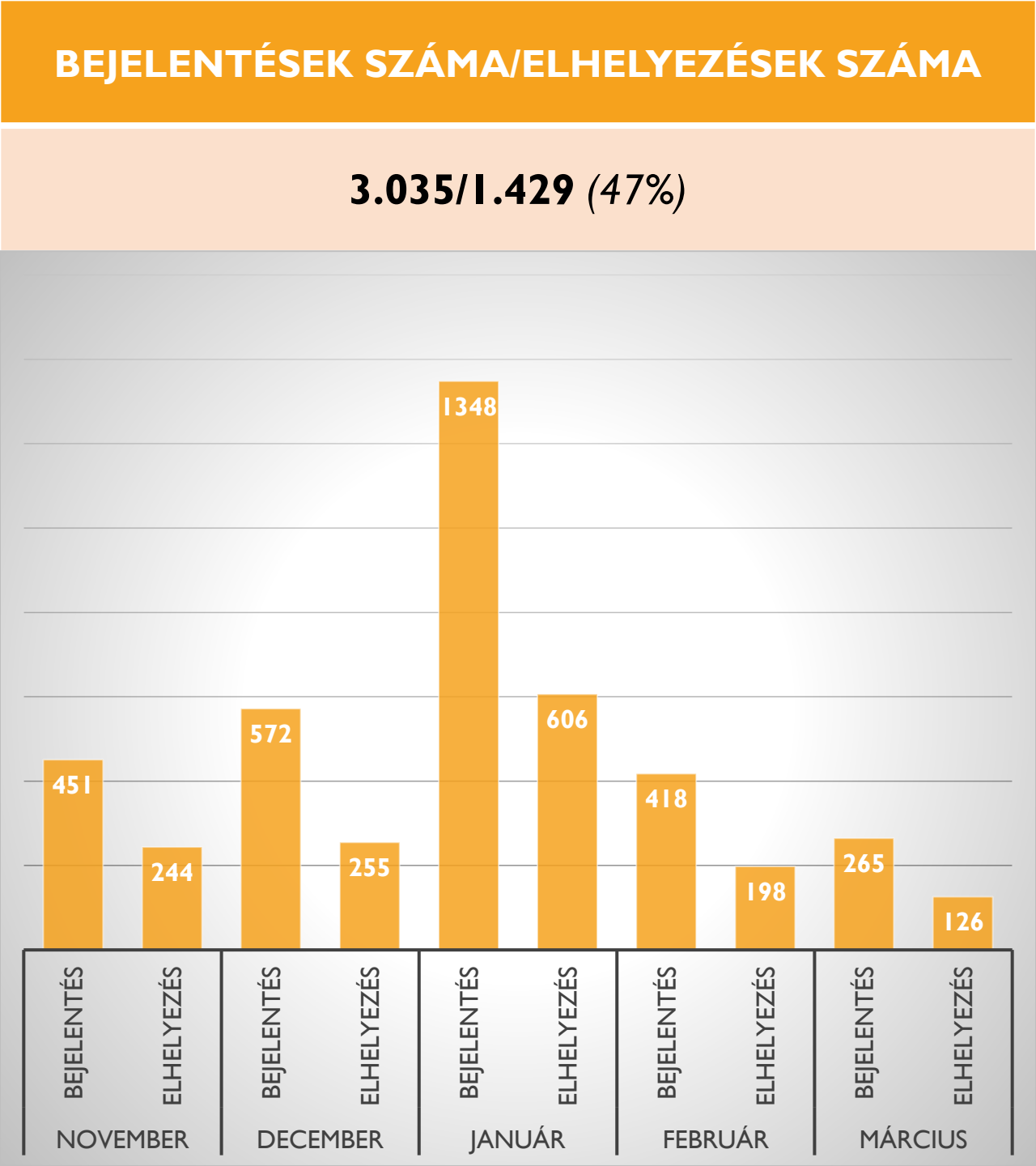

**MENHELY ALAPÍTVÁNY
DISZPÉCSER SZOLGÁLAT**

EGYÜTTMŰKÖDÉSEINK

IDŐSZAK		
2025/26. tele		
HAVI BONTÁSBAN		
November		
Bejelentés	Elhelyezés	%
451	244	54%
December		
Bejelentés	Elhelyezés	%
572	255	45%
Január		
Bejelentés	Elhelyezés	%
1348	606	45%
Február		
Bejelentés	Elhelyezés	%
418	198	47%
Március		
Bejelentés	Elhelyezés	%
265	126	48%



BEJELENTÉSEK

MAGÁNSZEMÉLY

- járókelők
- kutyasétáltatók
- civil segítők
- jóakarók/rosszakarók
- ügyfelek

SZOCIÁLIS

- szociális intézmények
- hajléktalan szállók
- családsegítő központok
- gyermekjóléti központok
- nappali melegedők

RENDÉSZET

- rendőrség
- polgárőrség
- közterület felügyeltek
- FÖRI/BKK
- biztonsági őrség

UTCAI SZOLGÁLATOK

- területileg illetékes ugsz
- krízisautók
- spec. utcai szolgálatok

EGÉSZSÉGÜGY

- mentőszolgálat
- kezelőorvos
- háziorvos
- Eü. centrumok, lábadozók
- kórházi szoc., "portás"

INTÉZKEDÉSEK

UTCAI SZOLGÁLATOK

- elhelyezés/szállítás
- mentőhívás
- felszerelés
- szociális segítségnyújtás

INTÉZMÉNYEK

- éjjeli menedékhelyek
- átmeneti szállók
- nappali melegedők
- munkásszállók
- saját ingatlan

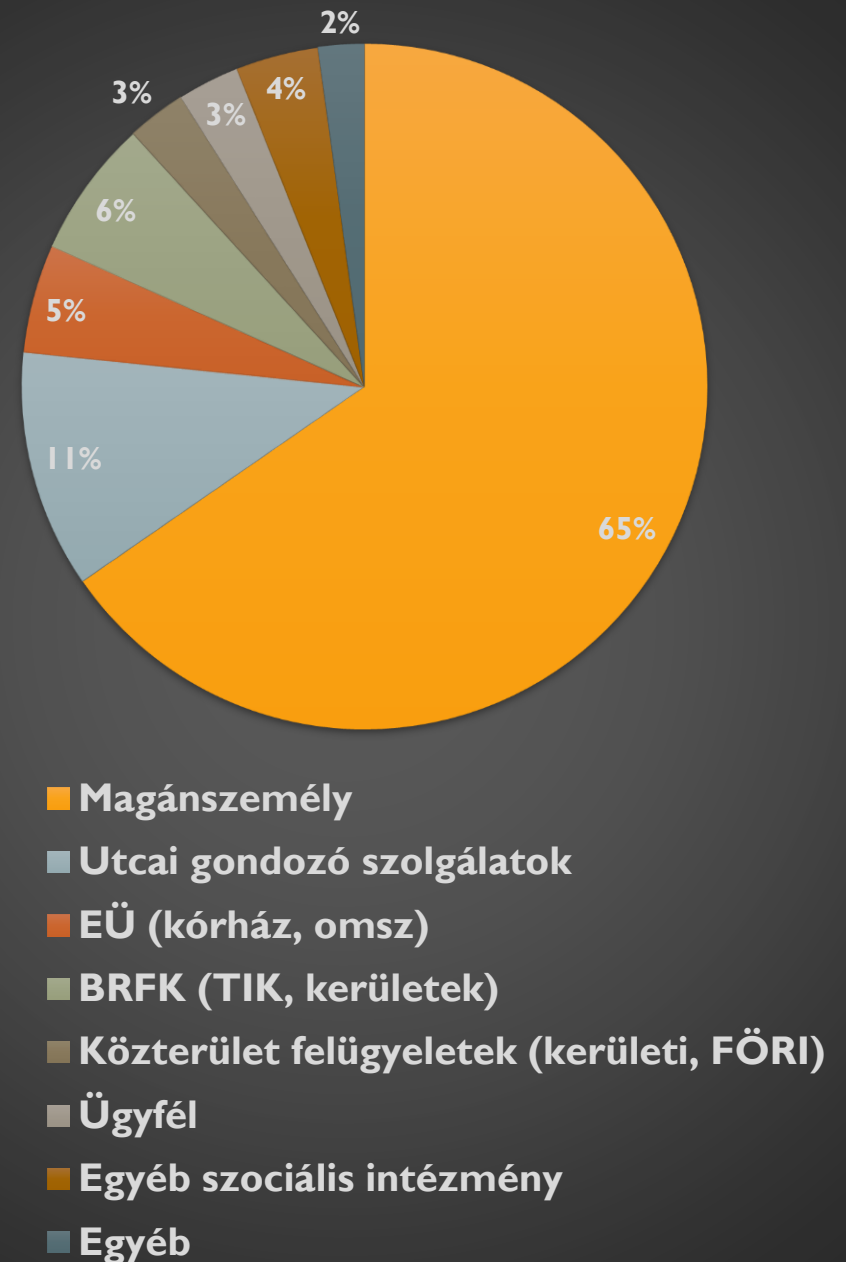
EGÉSZSÉGÜGY

- EÜ-centrum - vizsgálat
- lábadozó
- tüdőszűrés
- szakorvosi rendelés

DISZPÉCSEK
SZOLGÁLAT

Bejelentések megoszlása a bejelentő szerint – 2025/26.

Magánszemély	65%
Utcai gondozó szolgálatok	11%
EÜ (kórház, omsz)	5%
BRFK (TIK, kerületek)	6%
Közterület felügyelet (kerületi, FÖRI)	3%
Ügyfél	3%
Egyéb szociális intézmény	4%
Egyéb	2%



Intézkedő partner szerint		
Helyi illetékes ugsz	1112	36%
Krízisautók	1107	36%
Speciál utcai szolgálatok	556	18%
Egyéb	258	9%

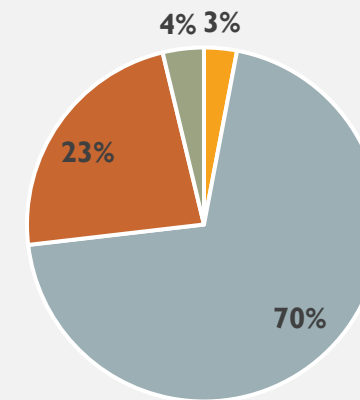
Intézkedés típusa szerint		
Elhelyezés kezdeményezése	1429	47%
Az üf. a helyszínen marad	1012	33%
Üres helyszín	558	18%
Egyéb	36	1%

Intézmény típusa szerint		
Éjjeli menedékhely	550	45%
Életmentő pont	301	25%
Átmeneti szálló	37	3%
Nappali melegedő	72	6%
EÜ centrum/lábadozó	126	10%
Mentő hívás	102	8%
Egyéb	38	3%

TERÜLETI ELOSZLÁS

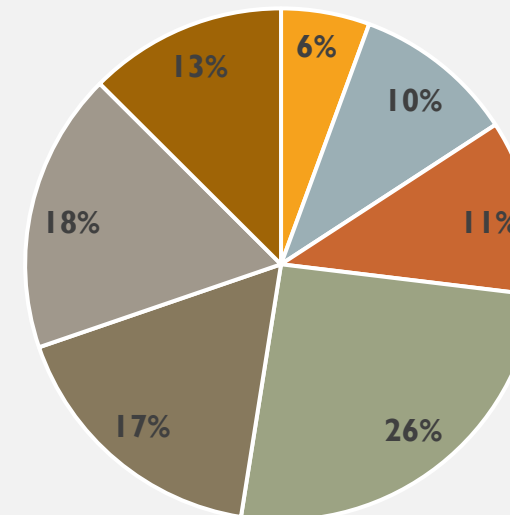
Buda	87	3%
IV. kerület	134	5%
V. kerület	114	4%
VI. kerület	208	7%
VII. kerület	226	8%
VIII. kerület	521	18%
IX. kerület	351	12%
X. kerület	164	6%
XIII. kerület	361	13%
XIV. kerület	255	9%
XV. kerület	69	2%
XVI. Kerület	17	1%
XVII. kerület	18	1%
XVIII. kerület	43	1%
XIX. kerület	82	3%
XX. kerület	57	2%
XXI. kerület	59	2%
XXIII. kerület	27	1%
Pest vármegye	109	4%

Területi eloszlás



■ Buda ■ Belvár ■ Külvár ■ Pest megye

Belváros



■ V. kerület ■ VI. kerület ■ VII. kerület ■ VIII. kerület ■ IX. kerület ■ XIII. kerület ■ XIV. kerület